

VOLUMI SCAVO MANUFATTO

	SEZIONE	LUNGHEZZA	SUPERFICIE SCAVO	VOLUME PARZIALE SCAVO	SUPERFICIE RINTERRO	VOLUME PARZIALE RINTERRO
Raccordo Lato EST	SEZ. RACCORDO LATO EST	74,00	177,00	13.098,00	177,00	13.098,00
CONCIO 4S	SEZ. A'	10,70	643,50	6.885,45	352,37	3.770,36
CONCIO 3S	SEZ. A'	12,00	643,50	7.722,00	352,37	4.228,44
CONCIO 2S	SEZ. B	12,00	434,90	5.218,80	225,72	2.708,64
CONCIO 1S	SEZ MEDIA C-D	12,00	549,65	6.595,80	299,82	3.597,84
LATERALE 1 (L 1)	SEZ. L 1	30,43	156,90	4.774,47	156,90	4.774,47
CONCIO 10A	SEZ. E	12,00	939,30	11.271,60	299,11	3.589,32
CONCIO 9A	SEZ. E	12,00	914,45	10.973,40	246,06	2.952,72
CONCIO 8A	SEZ MEDIA F-G-H	12,00	896,83	10.762,00	193,01	2.316,12
CONCIO 7A	SEZ MEDIA H-I	12,00	907,05	10.884,60	193,01	2.316,12
CONCIO 6A	SEZ. I	12,00	912,70	10.952,40	193,01	2.316,12
CONCIO 5A	SEZ. I	12,00	912,70	10.952,40	193,01	2.316,12
CONCIO 4A	SEZ. I	12,00	912,70	10.952,40	193,01	2.316,12
CONCIO 3A	SEZ. I	12,00	912,70	10.952,40	193,01	2.316,12
CONCIO 2A	SEZ. I	12,00	912,70	10.952,40	193,01	2.316,12
CONCIO 1A	SEZ. I	12,00	912,70	10.952,40	193,01	2.316,12
LATERALE 2 (L2)	SEZ. L 2	10,50	123,80	1.299,90	123,80	1.299,90
LATERALE 3 (L3)	SEZ. L 3	19,50	76,80	1.497,60	76,80	1.497,60
LATERALE 4 (L4)	SEZ. L 4	14,40	47,00	676,80	47,00	676,80
CONCIO 5C	SEZ. L	12,00	490,50	5.886,00	231,40	2.776,80
CONCIO 4C	SEZ. M	12,00	599,80	7.197,60	313,00	3.756,00
CONCIO 3C	SEZ. M	12,00	599,80	7.197,60	313,00	3.756,00
CONCIO 2C	SEZ. N	12,00	484,70	5.816,40	241,50	2.898,00
CONCIO 1C	SEZ. O	9,60	559,20	5.368,32	225,00	2.160,00
CONCIO 10B	SEZ. P	12,00	674,40	8.092,80	254,84	3.058,08
CONCIO 9B	SEZ. Q	12,00	704,50	8.454,00	266,12	3.193,44
CONCIO 8B	MEDIA SEZ Q-R	12,00	814,40	9.772,80	215,61	2.587,32
CONCIO 7B	MEDIA SEZ Q-R	12,00	814,40	9.772,80	215,61	2.587,32
CONCIO 6B	SEZ. R	12,00	924,30	11.091,60	165,10	1.981,20
CONCIO 5B	MEDIA SEZ R-S	12,00	899,50	10.794,00	165,30	1.983,60
CONCIO 4B	MEDIA SEZ R-S	12,00	899,50	10.794,00	165,30	1.983,60
CONCIO 3B	MEDIA SEZ R-S	12,00	899,50	10.794,00	165,30	1.983,60
CONCIO 2B	SEZ. S	12,00	874,70	10.496,40	165,50	1.986,00
CONCIO 1B	SEZ. S	12,00	874,70	10.496,40	165,50	1.986,00
LATERALE 5	SEZ. L 5	12,80	72,70	930,56	72,70	930,56

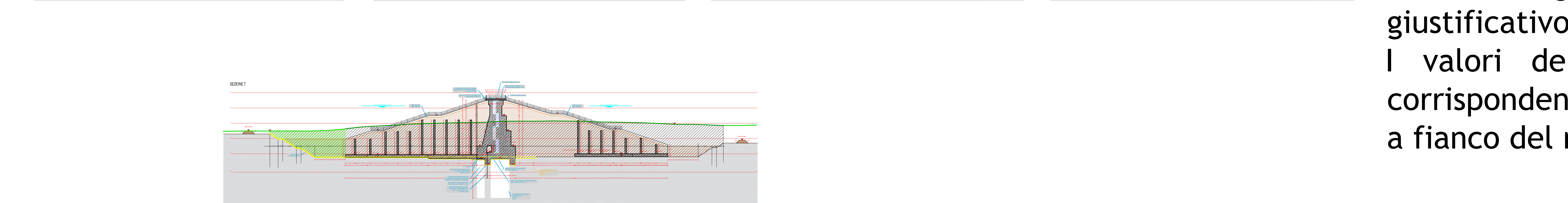
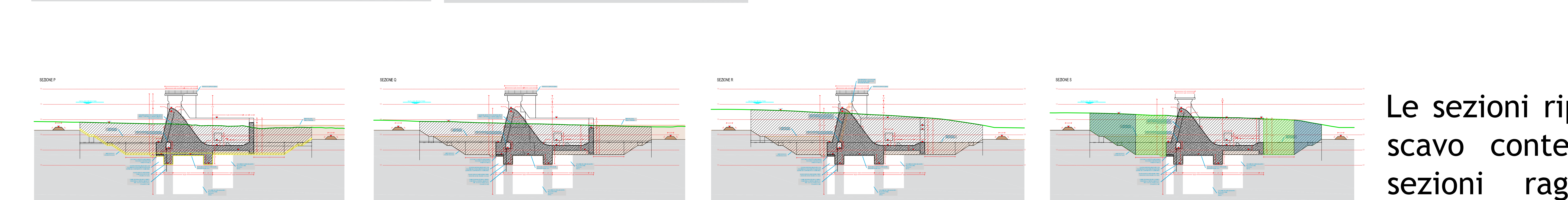
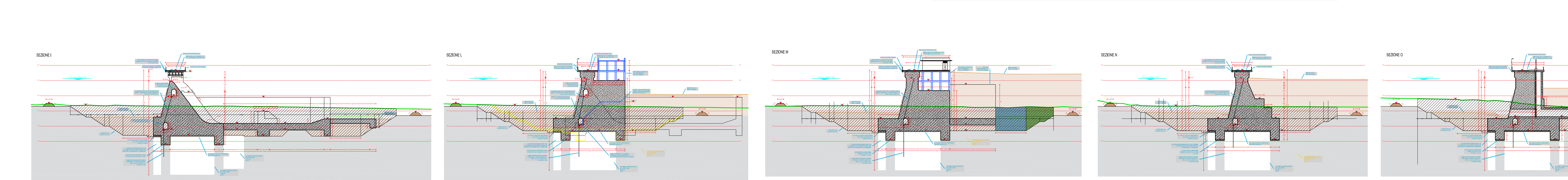
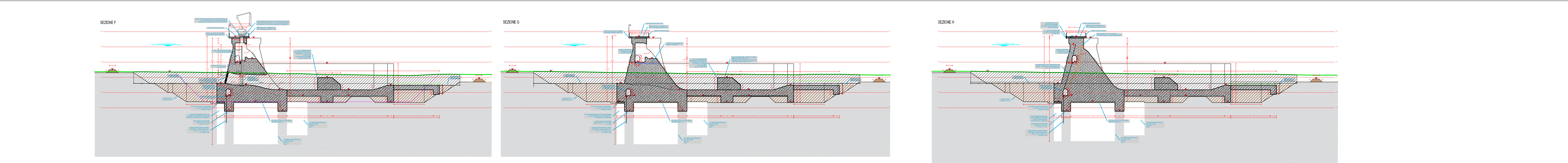
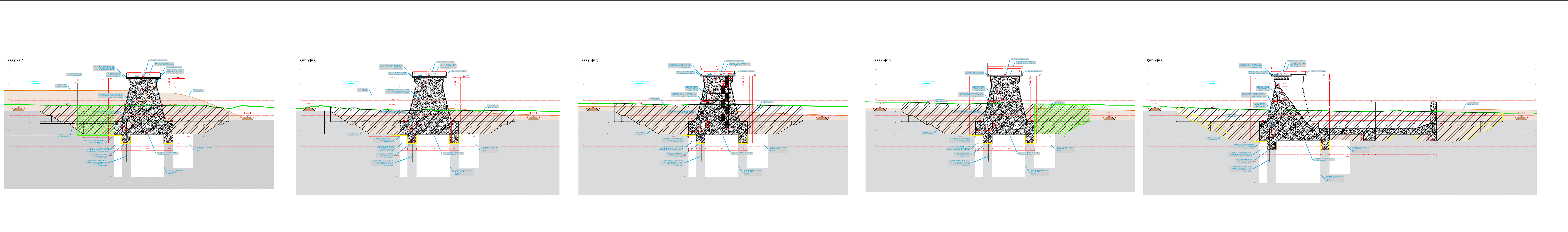
LATERALE 6	SEZ. L 6	21,50	188,30	4.048,45	188,30	4.048,45
LATERALE 7	SEZ. L 7	18,20	271,50	4.941,30	271,50	4.941,30
LATERALE 8	SEZ. L 8	10,00	140,80	1.408,00	140,80	1.408,00
LATERALE 9	SEZ. L 9	12,00	160,20	1.922,40	160,20	1.922,40
CONCIO 1D	SEZ. T	15,00	1.545,40	23.181,00	994,25	14.913,75
RACCORDO LATO OVEST	SEZ. T	149,00	196,50	29.278,50	196,50	29.278,50

TOTALE COMPLESSIVO SCAVI [m³]

355.109,75

156.842,97

SEZIONE	SUPERFICIE SCAVO [m ²]
SEZ SX	177
A'	643,5
A	524,7
B	434,9
C	539,7
D	559,6
E	939,3
F	889,6
G	899,5
H	901,4
I	912,7
L	490,5
M	599,8
N	484,7
O	559,2
P	674,4
Q	704,5
R	924,3
S	874,7
T	1545,4
SEZ DX	196,5



Le sezioni riportano le superfici laterali di scavo conteggiate con il metodo delle sezioni ragguagliate e riportate nel giustificativo. I valori delle superfici complessive in corrispondenza della sezione sono riportate a fianco del nome della sezione.